



ELEGANCE


ELEGANCE BLANCO · D. CHARME GRIS · D. CORK · FUSION GRIS



ELEGANCE BLANCO · D. RICHMOND-OTAWA-WINDSOR MARRÓN · FUSION MARRÓN

## ELEGANCE COLLECTION

**ELEGANCE · 30X70** PASTA BLANCA\_WHITE BODY BRILLO\_GLOSS




ELEGANCE BLANCO 30x70 12"x28"  
NATURAL G533

12 designs



D. CHARME BLANCO 30x70 12"x28"  
NATURAL G542 M<sup>2</sup>

12 designs



D. LUKA 30x70 12"x28"  
NATURAL G51



D. CHARME PERLA 30x70 12"x28"  
NATURAL G542 M<sup>2</sup>

12 designs



D. CHARME MARRÓN 30x70 12"x28"  
NATURAL G542 M<sup>2</sup>

12 designs



D. CHARME GRIS 30x70 12"x28"  
NATURAL G542 M<sup>2</sup>

12 designs



D. RICHMOND MARRÓN 30x70 12"x28"  
NATURAL G57




D. OTAWA MARRÓN 30x70 12"x28"  
NATURAL G57



D. WINDSOR MARRÓN 30x70 12"x28"  
NATURAL G57



D. CORK 30x30 12"x12"  
NATURAL G41



D. BLONDA 34,5x43,5 14"x14"  
NATURAL G57

**CARACTERÍSTICAS TÉCNICAS PASTA BLANCA**  
**TECHNICAL CHARACTERISTICS WHITE BODY**



EMBALAJE_PACKING										
Formato	referencia	CAJA/BOX			PALET			EUROPALET		
		piezas	m <sup>2</sup>	kg.	cajas	m <sup>2</sup>	kg.	cajas	m <sup>2</sup>	kg.
30X70	ELEGANCE	6	1,26	18,3	48	60,48	900	48	60,48	910
30X70	DECOR	6	1,26	18,3	48	60,48	900	48	60,48	910
30X70	D.WINDSOR	4		12,2						
30X70	D. OTAWA	4		12,2						
30X70	D. RICHMOND	4		12,2						
30X70	D. LUKA	4		12,2						
30X30	D. CORK	9		15						
34,5X43X5	D. BLONDA	6		17,27						